



ДУНДГОВЬ АЙМГИЙН
СТАТИСТИКИЙН
ХЭЛТЭС



ДУНДГОВЬ АЙМГИЙН НИЙГЭМ, ЭДИЙН ЗАСГИЙН БАЙДАЛ

2023 | IX



ГАРЧИГ

Нийгмийн үзүүлэлт:

I.	Ажлын байрны зуучлал.....	3
II.	Бүртгэлтэй ажил хайгч иргэд.....	4
III.	Нийгмийн даатгал.....	4
IV.	Эрүүл мэнд.....	5
V.	Гэмт хэрэг.....	6
VI.	Онцгой байдал.....	8

Эдийн засгийн үзүүлэлт:

I.	Мөнгө, банк.....	8
II.	Төсөв.....	9
III.	Хэрэглээний бараа үйлчилгээний үнэ.....	10
IV.	Хөдөө аж ахуй.....	8
V.	Аж үйлдвэр.....	11

Хавсралт хүснэгтүүд

ТАНИЛЦУУЛГА БЭЛТГЭСЭН СТАТИСТИКЧ

Нийгмийн үзүүлэлт:

I.	Ажлын байрны зуучлал	С.Доржханд
II.	Бүртгэлтэй ажил хайгч иргэд	С.Доржханд
III.	Нийгмийн даатгал	Н.Давааням
IV.	Эрүүл мэнд	Н.Давааням
V.	Гэмт хэрэг	Г.Ариунжаргал
VII.	Онцгой байдал	Н.Давааням

Эдийн засгийн үзүүлэлт:

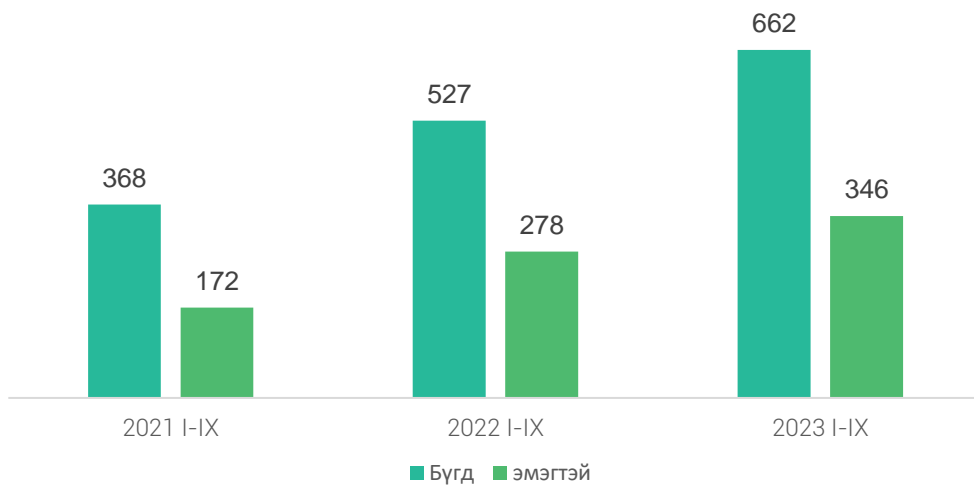
I.	Мөнгө, банк	Т.Бямбасүрэн
II.	Төсөв	Т.Бямбасүрэн
III.	Хэрэглээний бараа үйлчилгээний үнэ	Г.Ариунжаргал
VI.	Хөдөө аж ахуй	Н.Давааням
IV.	Аж үйлдвэр	Т.Бямбасүрэн



Шинэ ажлын байранд 662 хүн зуучлагджээ

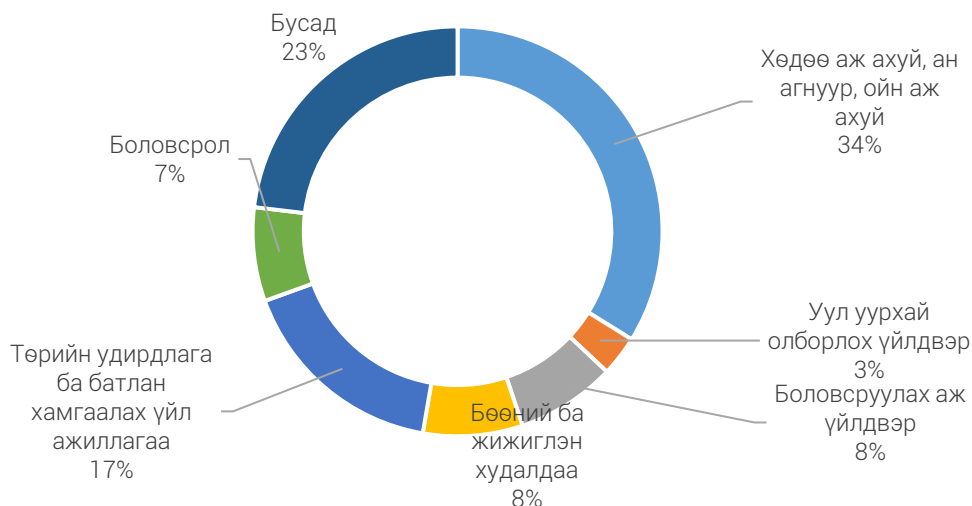
Хөдөлмөр, халамжийн үйлчилгээний газрын 2023 оны 9 сарын мэдээгээр нийт 662 хүн ажлын байранд зуучлагджээ. Энэ нь өмнөх оны мөн үеэс 135 хүнээр өсжээ. Ажлын байранд зуучлагдсан иргэдийн 346 буюу 52.3 хувь нь эмэгтэйчүүд байна.

ЗУРАГ 1. АЖИЛД ЗУУЧИЛСАН ИРГЭДИЙН ТОО, жил бүрийн эхний 9 сарын байдлаар



Ажлын байранд зуучлагдсан иргэдийг эдийн засгийн үйл ажиллагааны салбараар авч үзэхэд ХАА-ын салбарт 34.0 хувь, боловсролын салбарт 7.0 хувь, уул уурхай олборлох үйлдвэрийн салбарт 3.0 хувь, төрийн удирдлагын салбарт тус бүр 17.0 хувь, боловсруулах аж үйлдвэрийн салбарт 8.0 хувь, бөөний болон жижиглэн худалдааны салбарт 8.0 хувь, бусад салбарт 23.0 хувь нь зуучлагджээ.

ЗУРАГ 2. АЖЛЫН БАЙРНЫ ЗУУЧЛАЛ, эдийн засгийн салбараар, хувиар

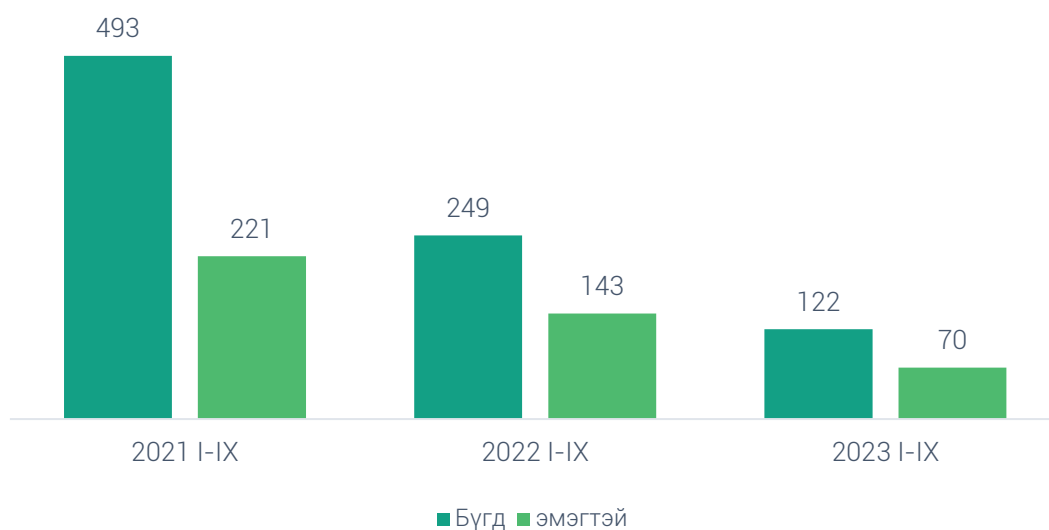




Бүртгэлтэй ажил хайгч 122 иргэн байна

2023 оны 9 сарын байдлаар аймгийн Хөдөлмөр, халамжийн үйлчилгээний газарт бүртгэлтэй, ажил хайж байгаа 122 хүн бүртгэгдсэн нь өмнөх оны мөн үетэй харьцуулахад 51.0 хувиар буурсан байна. Нийт бүртгэлтэй ажил хайгч иргэдийн 57.4 хувь буюу 70 нь эмэгтэйчүүд байна. Тус аймгийн хувьд 10000 хүнд ногдох бүртгэлтэй ажил хайгч иргэдийн тоо 37 байна.

ЗУРАГ 3. АЖИЛ ХАЙГЧ ИРГЭД, жил бүрийн эхний 9 сарын байдлаар

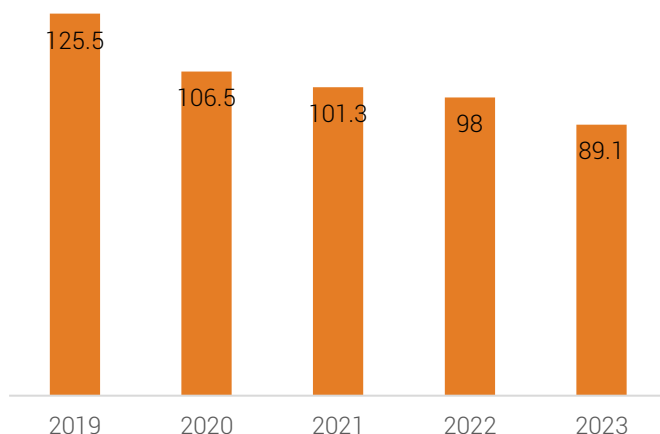


Нийгмийн даатгалын сангийн орлого 1.6 тэрбумаар өссөн байна

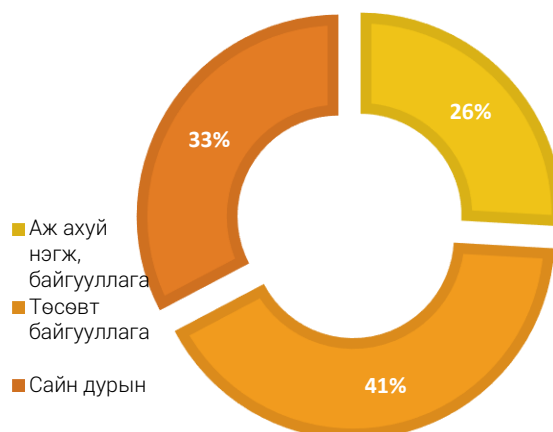
Аймгийн нийгмийн даатгалын сангийн орлого 2023 оны 9 сарын байдлаар 48.2 тэрбум төгрөг, зарлага 48.2 тэрбум төгрөг болж, өмнөх оны мөн үеийнхээс орлого 1.6 тэрбум төгрөгөөр буюу 3.3 хувиар, зарлага 3,7 тэрбум төгрөг буюу 8.1 хувиар тус тус өссөн байна.

Аймгийн Нийгмийн даатгалын хэлтсийн мэдээгээр нийгмийн даатгалд 2023 оны 9 сарын байдлаар 9530 хүн шимтгэл төлөгч, даатгуулагчаар бүртгэгдсэний 2471 хүн буюу 25.9 хувь нь аж ахуйн нэгж, байгууллагаас, 3946 хүн буюу 41.4 хувь нь төсөвт байгууллагаас, 3113 хүн буюу 32.7 хувь нь сайн дураар шимтгэл төлсөн нь өмнөх оны мөн үетэй харьцуулахад аж ахуйн нэгж байгууллагын даатгуулагч өсч, төсөвт байгууллагын даатгуулагч, сайн дурын даатгуулагч тус тус буурсан байна.

ЗУРАГ 4. НИЙГМИЙН ДААТГАЛЫН ШИМТГЭЛИЙН ОРЛОГЫН ГҮЙЦЭТГЭЛ /хувиар/



ЗУРАГ 5. НИЙГМИЙН ДААТГАЛЫН ШИМТГЭЛ ТӨЛӨГЧ /хувиар/



Нийгмийн даатгалын сангаас олгосон тэтгэврийн хэмжээ 2023 оны 9 сарын байдлаар 42.3 тэрбум төгрөг болж, үүний 86.5 хувийг өндөр настны, 7.7 хувийг хөгжлийн бэрхшээлтэй иргэдийн, 2.3 хувийг тэжээгчээ алдсаны, 3.5 хувийг цэргийн тэтгэвэр эзэлж байна.

Эхний 9 сарын байдлаар тэтгэврийн даатгалын сангаас тэтгэвэр авагч хүн 8376 байна. Нийт тэтгэвэр авагчдын 85.8 хувь буюу 7190 хүн өндөр насны, 9.5 хувь буюу 795 хүн тахир дутуугийн, 2.7 хувь буюу 228 хүн тэжээгчээ алдсаны, 1.9 хувь буюу 163 хүн нь цэргийн тэтгэвэр авагчид байна.

Эхний 9 сарын байдлаар тэтгэмжийн даатгалын сангаас тэтгэмж авагчид 1489, ҮОМШӨ-ний даатгалын сангаас тэтгэвэр, тэтгэмж авагчид 17, ажилгүйдлийн даатгалын сангаас ажилгүйдлийн тэтгэмж авагч 207 хүн байна.

Тухайн сарын байдлаар эрүүл мэндийн даатгалд даатгуулагчийн тоо 12587 байгаагийн 60.5 хувь буюу 7614 төр хариуцах иргэд, 29.7 хувь буюу 3740 малчид, 1.2 хувь буюу 157 оюутан суралцагсад, 8.5 хувь нь буюу 1076 аж ахуй нэгжийн эзэн, хувиараа хөдөлмөр эрхлэгч иргэн байна.

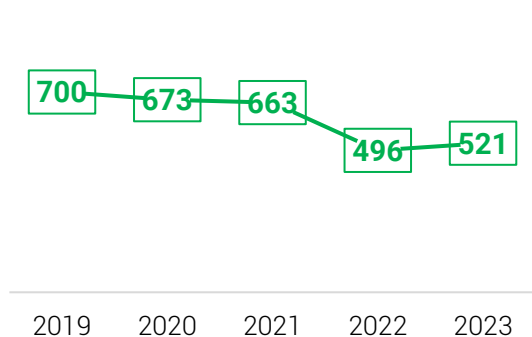


Төрөлт өмнөх оны мөн үеээс 4.6 хувиар өссөн байна

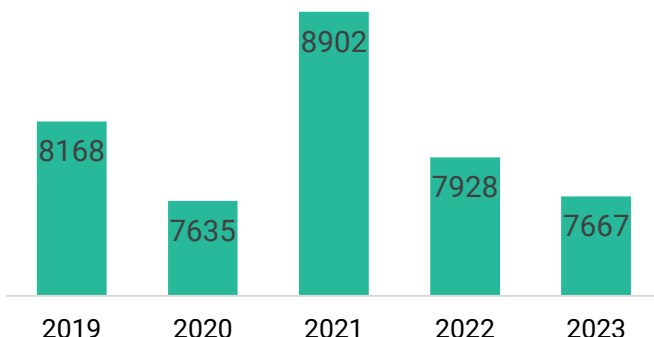
Эрүүл мэндийн газрын мэдээгээр аймгийн хэмжээнд 2023 оны 09 сарын байдлаар 518 эх төрсөн ба нийт 521 хүүхэд амьд төрсөн нь өмнөх оны мөн үеэс 4.6 хувиар буюу 23 төрөлтөөр өссөн байна. Төрсөн эхчүүдийн 91.5 хувь нь аймгийн нэгдсэн эмнэлэгт төрсөн байна. Тус аймагт 9 сарын байдлаар 0-1 насны хүүхдийн 4 эндэгдэл бүртгэгдсэн байна. Нас баралтын 169 тохиолдол бүртгэгдсэн бөгөөд өмнөх оны мөн үеэс 17 тохиолдлоор буурсан. Нас баралтыг шалтгаанаар нь авч үзвэл хорт хавдрын нас баралт 52 буюу 30.8 хувийг эзэлж байна.

Тухайн жилийн эхний 9 сарын байдлаар стационарит шинээр 7693 эмчлүүлэгч хэвтэж, 7667 эмчлүүлэгч эмнэлгээс гарсан бөгөөд нийт 55808 ор хоног ашиглаж, дундаж ор хоног 7.3 байна.

ЗУРАГ 6. ТӨРСӨН ХҮҮХДИЙН ТОО



ЗУРАГ 7. ЭМЧЛЭГДЭЖ ГАРСАН ХҮНИЙ ТОО



2023 оны жилийн эхний 9 сарын байдлаар 129583 амбулаторийн үзлэг бүртгэгдсэнээс урьдчилан сэргийлэх үзлэг 22.5 хувь, өвчний учир амбулаторийн үзлэг 63.3 хувь, идэвхтэй хяналт 9.0 хувь, гэрийн идэвхтэй үзлэг 4.0 хувь, гэрийн дуудлагын үзлэг 1.2 хувийг эзэлж байна. Нийт үзлэгт хамрагдсан хүмүүсийн 34.3 хувь нь эрэгтэй, 65.7 хувь нь эмэгтэй хүн байна. Халдварт өвчний 384 тохиолдол бүртгэгдээд байгаа нь өмнөх оны мөн үетэй харьцуулахад 10000 хүн амд ногдох халдварт өвчнөөр өвчлөгчдийн тоо 81.0 хувь болж өмнөх оны мөн үеэс 3035 тохиолдол буюу 890.4 хувиар буурсан байна.

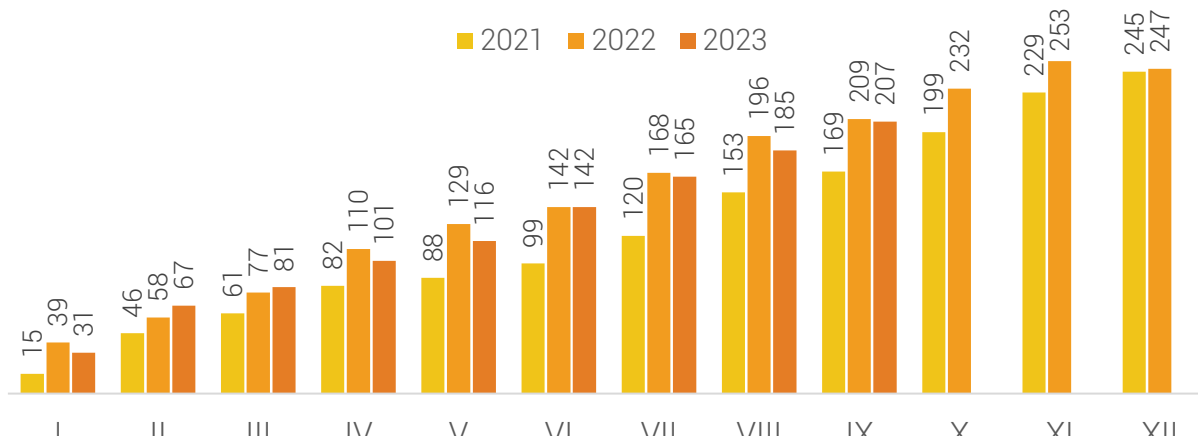


Бүртгэгдсэн гэмт хэргийн тоо 207 болж өмнөх оны мөн үеэс 2 хүнээр буурчээ

Дундговь аймаг дахь Цагдаагийн газар нь 2023 оны эхний 9 сарын байдлаар иргэн, хуулийн этгээдээс гэмт хэрэг, зөрчлийн шинжтэй 1187 гомдол, мэдээлэл хүлээн авч шалгасан нь өмнөх оны мөн үетэй харьцуулбал 119(9.1%)-р буурсан байна.

2023 оны эхний 9 сард улсын хэмжээнд 27796 гэмт хэрэг бүртгэгдсэний 207(0.7%) нь Дундговь аймагт бүртгэгдсэн гэмт хэрэг эзэлж, өмнөх оны мөн үеэс 2(0.9%) хэргээр буурчээ.

ЗУРАГ 8. 2023 ОНЫ ЭХНИЙ 9 САРД БҮРТГЭГДСЭН ГЭМТ ХЭРЭГ / Өмнөх 2 оны мөн үетэй харьцуулснаар/



Бүртгэгдсэн нийт 207 гэмт хэргийг өмнөх оны мөн үетэй харьцуулахад хүнийг санаатай алах гэмт хэрэг гараагүй байна. Хүний эрүүл мэндийн халдашгүй байдлын эсрэг гэмт хэрэг 7(9.7%) хэргээр, хулгайлах гэмт хэрэг 7(17.9%) хэргээр, дээрэмдэх гэмт хэрэг 3(3 дахин) хэргээр, залилах гэмт хэрэг 7(26.9%) хэргээр, хүнийг амиа хорлох нөхцөл байдалд хүргэх хэрэг 4(4 дахин) хэргээр, хөдөлгөөний аюулгүй байдал, тээврийн хэрэгслийн ашиглалтын журмын эсрэг гэмт хэрэг 6(37.5%) хэргээр өссөн бол хүчиндэх гэмт хэрэг 5(62.5%) хэргээр, мал хулгайлах гэмт хэрэг 8(80.0%) хэргээр, хүнийг санаатай алах гэмт хэрэг 6(6 дахин) хэргээр, бусад гэмт хэрэг 11(42.3%) хэргээр, хүрээлэн байгаа орчны эсрэг гэмт хэрэг 5(5 дахин) хэргээр буурсан байна.

Гэмт хэргийн улмаас 13 хүн нас барж, 215 иргэн хохирч, 95 хүн гэмтсэн нь өмнөх оны мөн үетэй харьцуулбал гэмт хэргийн улмаас гэмтсэн хүний тоо 9(10.5%) хүнээр, нас барсан хүний тоо 2(18.2%) хүнээр өссөн бол хохирсон хүний тоо 6(2.7%) хүнээр, буурсан байна.

Гэмт хэрэгт нийт 142 хүн холбогдон шалгагдсан нь өмнөх оны мөн үетэй харьцуулахад 8(5.3) -р буурсан байна.

Нийт гэмт хэргийн 51(24.6%) нь согтуугаар, 24(11.6%) нь эмэгтэй хүн оролцсон, 7(3.4%) нь гэр бүлийн хүчирхийллийн улмаас үйлдэгдсэн, 5(2.4%) нь хүүхэд оролцсон, цахим орчинд үйлдэгдсэн 20(9.7%), бүлэглэн гүйцэтгэсэн 3(1.4) гэмт хэрэг байна.

ЗУРАГ 9. ГЭМТ ХЭРЭГ ҮЙЛДЭГДСЭН БАЙДЛААР 1/Нийт гэмт хэрэгт эзлэх хувиар/



Аймгийн хэмжээнд 2023 оны эхний 9 сарын байдлаар 14922 зөрчил шалгасан нь өмнөх оны мөн үеэс 781(5.0%) зөрчлөөр буурсан үзүүлэлттэй байна. Зөрчил гаргасан 14511 иргэнийг 697.6 сая төгрөгөөр торгосон байна. Үүнээс тээврийн хэрэгслийн хөдөлгөөний аюулгүй байдал, ашиглалтын журмын эсрэг хэргээр 241 хүнийг торгон, тээврийн хэрэгсэл жолоодох эрхийг нь хасаж, 151 хүнд баривчлах, 52 хүнд саатуулах шийтгэл тус тус ногдуулсан байна. Нийт 39 хүн эрүүлжүүлэгдсэн нь өмнөх оны мөн үеэс 180(5.6 дахин) хүнээр буурчээ.



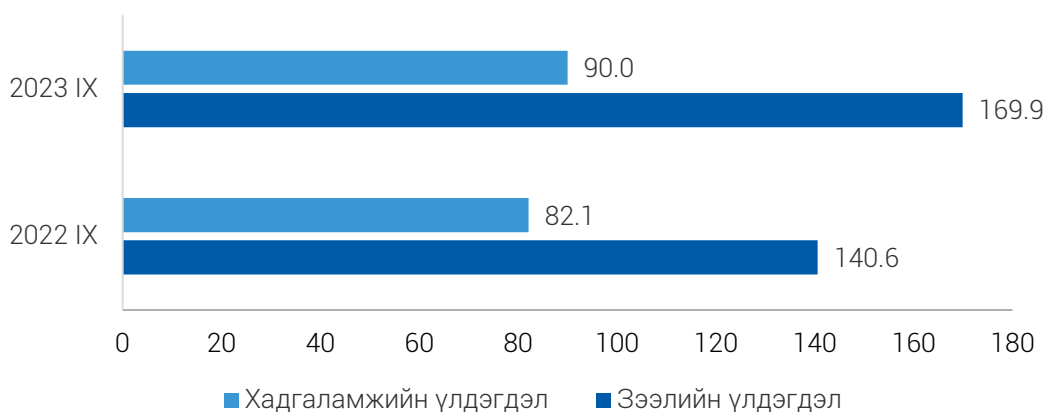
Банкны зээлийн үлдэгдэл өмнөх оны мөн үеэс 20.9 хувиар өсжээ

Тус аймагт нийт 34 банкны салбар нэгжид 164 хүн ажиллаж байна. Банкны зээлийн үлдэгдэл өмнөх оны мөн үеэс 20.9 хувиар өсч, 169.9 тэрбум төгрөг болжээ.

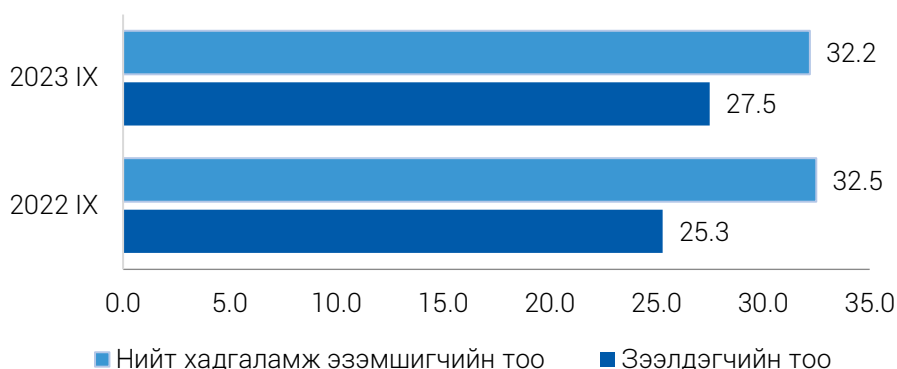
Үүнээс анхаарал хандуулах зээл 1.3 тэрбум төгрөг, чанаргүй зээл 1.6 тэрбум төгрөгийн үлдэгдэлтэй болж өмнөх оны мөн үеэс анхаарал хандуулах зээл 45.4 хувиар буурч, чанаргүй зээл 0.3 хувиар өссөн байна.

Нийт зээлийн үлдэгдлийн 1.7 хувийг анхаарал хандуулах ба чанаргүй зээл эзэлж байна. Нийт хадгаламжийн үлдэгдэл өмнөх оны мөн үеэс 9.7 хувиар өсч, 90.0 тэрбум төгрөг болжээ.

ЗУРАГ 6. БАНКНЫ ХАДГАЛАМЖИЙН ҮЛДЭГДЭЛ, ЗЭЭЛИЙН ӨРИЙН ҮЛДЭГДЭЛ, тэрбум төгрөгөөр



ЗУРАГ 7. БАНКНЫ ХАДГАЛАМЖ ЭЗЭМШИГЧ, ЗЭЭЛДЭГЧИЙН ТОО, /мянган хүн, дансны тоогоор/





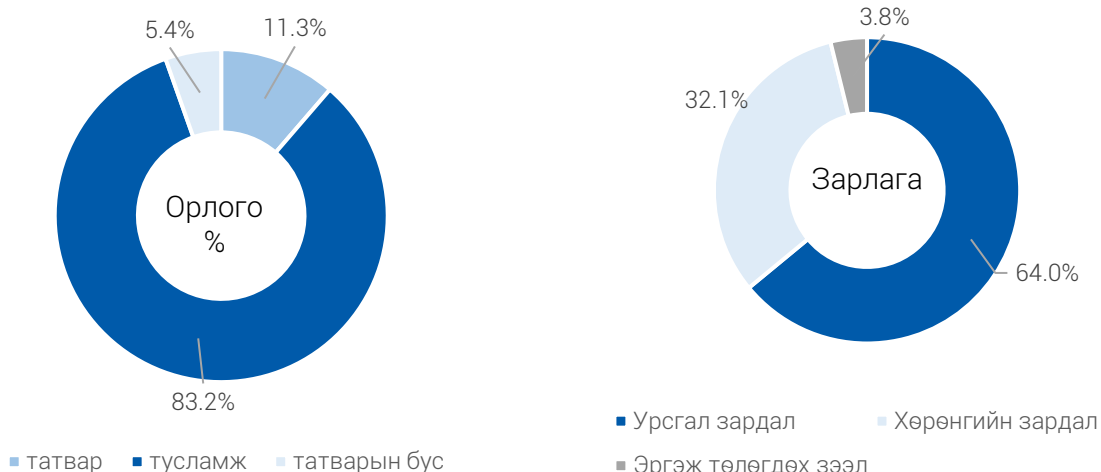
Улсын төвлөрсөн төсөвт оруулбал зохих орлогын төлөвлөгөө 129.5 хувьтай байна

Санхүү, төрийн сангийн хэлтэс болон Татварын хэлтсийн мэдээгээр 2023 оны эхний 9 сарын байдлаар орон нутгийн татварын орлогын төлөвлөгөөний биелэлт 107.8 хувьтай буюу 7.5 тэрбум төгрөгийн гүйцэтгэлтэй байна. Мөн улсын төвлөрсөн төсөвт оруулбал зохих орлогын төлөвлөгөө 129.5 хувьтай буюу 2.0 тэрбум төгрөгийн орлогыг улсын төвлөрсөн төсөвт оруулаад байна.

Тусламжийн орлогыг оруулан тооцсоноор аймгийн хэмжээний нийт орлого ба тусламж 65.9 тэрбум төгрөг болж, төлөвлөгөөний биелэлт 95.6 хувьтай байна.

Орон нутгийн төсвийн орлогын төлөвлөгөөг Говь-Угтаал, Цагаандэлгэр, Өндөршил, Хулд, Луус, Дэлгэрхангай, Эрдэнэдалай сумд 4.7-22.4 хувиар тасалдуулсан бол бусад сумд 2.9-150.6 хувиар буюу 5.6-483.1 сая төгрөгөөр давуулан биелүүлсэн байна.

ЗУРАГ 8. ТӨСВИЙН ОРЛОГО, ЗАРЛАГЫН БУТЭЦ, хувиар



2023 оны эхний 9 сарын байдлаар орон нутгийн төсвийн байгууллагын зарлагын нийт дүн 34.2 тэрбум төгрөг болж өмнөх оны мөн үетэй харьцуулахад 21.5 хувиар өссөн байна. Зардлын төрлөөр авч үзвэл цалин хөлс нэмэгдэл урамшууллын зардал өмнөх оны мөн үеэс 7.4 хувиар өсч, 5.4 тэрбум төгрөг болсон нь нийт зардлын 16.0 хувийг эзэлж байна. Ажил олгогчоос нийгмийн даатгалд төлөх шимтгэл өмнөх оны мөн үеэс 8.7 хувиар өсч, 0.7 тэрбум төгрөг болсон байна.

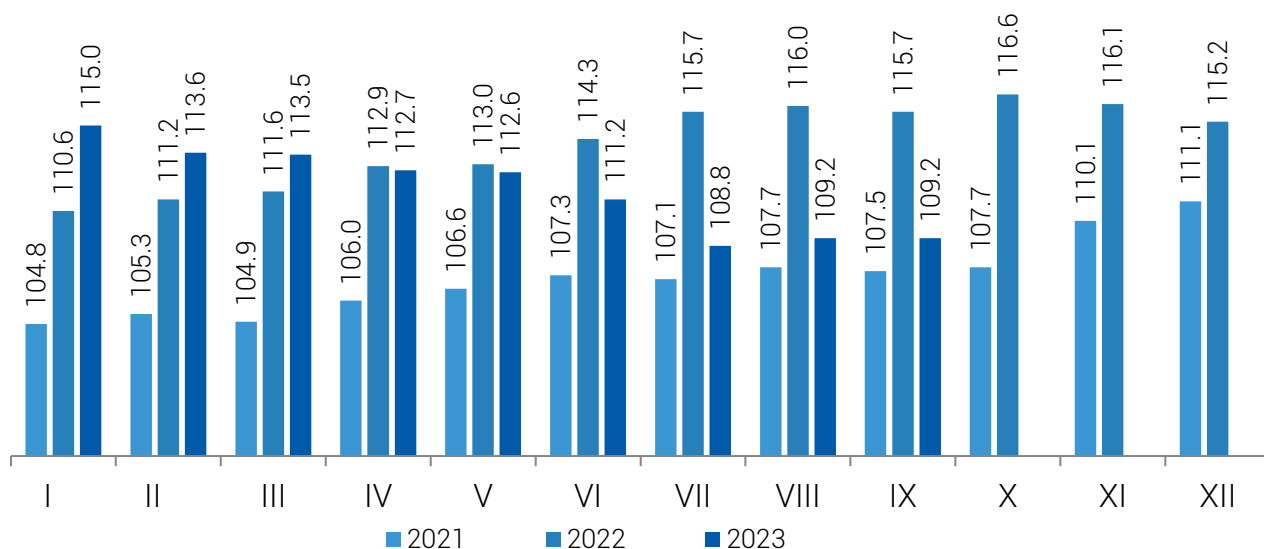
Тухайн сарын байдлаар өмнөх оны мөн үетэй харьцуулбал бусад урсгал шилжүүлэг 78.8, бусдаар гүйцэтгүүлсэн ажил үйлчилгээний төлбөр хураамж 28.7, норматив зардал 10.2 хувиар тус тус буурсан бол бусад зардал 11.5 хувиас 22.4 дахин өссөн байна.



Хэрэглээний бараа үйлчилгээний үнэ үнийн индекс өмнөх оны мөн үеээс 9.2 хувиар өссөн байна.

Хэрэглээний үнийн индекс нь хэрэглэгчдийн худалдаж авсан бараа, үйлчилгээний нэр төрөл, чанар өөрчлөлтгүй тогтвортой байхад үнэ дунджаар хэрхэн өөрчлөгдөж буйг хэмжих үзүүлэлт бөгөөд нэг өрхөөр биш, нийт өрхөөр тооцсон үнийн дундаж өөрчлөлтийг харуулна. Тус аймагт 2023 оны 9 сарын байдлаар хэрэглээний бараа, үйлчилгээний үнэ өмнөх оны мөн үетэй харьцуулахад 9.2 хувиар өсжээ. Хэрэглээний бараа, үйлчилгээний үнэ 9.2 хувиар өсөхөд хүнсний бараа согтууруулах бус ундааны бүлгийн үнэ дүнгээрээ 19.9 хувиар, хувиар, согтууруулах ундаа, тамхи мансууруулах бодис дүнгээрээ 7.6 хувиар, хувцас бөс бараа гутлын бүлгийн үнэ дүнгээрээ 11.4 хувиар, орон сууц, ус, цахилгаан, хийн болон бусад түлш бүлгийн үнэ дүнгээрээ 1.2 хувиар, гэр ахуйн тавилга, гэр ахуйн барааны бүлгийн үнэ дүнгээрээ 9.7 хувиар, амралт чөлөөт цаг, соёлын бараа үйлчилгээний бүлгийн үнэ дүнгээрээ 18.0 хувиар тус тус өссөн нь нөлөөлсөн байна.

ЗУРАГ 2. ДУНДГОВЬ АЙМГИЙН ХЭРЭГЛЭЭНИЙ ҮНИЙН ИНДЕКС /Өмнөх оны мөн үетэй харьцуулснаар/



2023 оны 9 сарын байдлаар Сайнцагаан сумын хүнсний зах, дэлгүүрт худалдаалагдаж байгаа хүнсний гол нэрийн бараа, бензин, дизель түлшний үнийг орууллаа.

ХҮСНЭГТ 1. ХҮНСНИЙ ГОЛ НЭРИЙН БАРААНЫ ҮНЭ /7 хоногоор/

№	Барааны нэр, төрөл	IX/04	IX/11	IX/18	IX/25
1	Гурил, 1-р зэрэг, кг	2 730	2 730	2 730	2 730
2	Хонины мах, кг	10 000	10 000	9 000	8 000
3	Үхрийн мах, кг	14 000	14 000	15 000	15 000
4	Ямааны ястай мах, кг	8 000	8 000	8 000	7 000
5	Элсэн чихэр, кг	4 830	4 830	4 830	4 830
6	Цагаан будаа, кг	3 960	3 960	3 960	3 960

7	Шингэн сүү, л	3 500	3 500	3 500	3 500
8	Ноолуурын үнэ 1 кг	100 000	100 000	100 000	100 000
9	Бензин А-80, 1литр	2 510	2 510	2 510	2 510
10	Бензин А-92, 1литр	2 530	2 530	2 530	2 530
11	Дизель түлш 1 литр	3 600	3 600	3 600	3 600
12	Боодолтой өвс 1 ш	0	0	0	0



Төл бойжилт 94.3 хувьтай бойжиж 1212.9 мянган мал төллөжээ

Аймгийн хэмжээгээр энэ оны 9 сарын байдлаар оны эхний төллөх насны хээлтэгч малын 77.6 Хувь буюу 1212.9 мянган хээлтэгч мал төллөж, гарсан төлийн 94.3 хувь буюу 1144.2 мянган төл бойжиж байна. Өнгөрсөн оны мөн үетэй харьцуулахад төлөлсөн хээлтэгч 4.0 хувь, бойжсон төл 5.4 хувиар тус тус буурсан байна. 9 сарын байдлаар 32844 толгой мал хорогдоод байна. Үүний 65.6 хувь нь 21544 толгой ямаа, 29.8 хувь нь 9789 толгой хонь, 4.6 хувийг 1511 толгой бод малын хорогдол эзэлж байна. Нийт хорогдсон том малын 33.7 хувийг хээлтэгч мал эзэлж байна.

2023 оны 9-р сарын байдлаар 9.4 га-д талбайд тариалж 28.9 тонн төмс, 8.4 га-д талбайд тариалж 26.8 тонн хүнсний ногоо хурааж аваад байна.



Аж үйлдвэрийн салбарын үйлдвэрлэл 2023 оны эхний 9 сарын байдлаар 40.2 тэрбум төгрөгт хүрчээ

Аж үйлдвэрийн бүтээгдэхүүн үйлдвэрлэлт 2023 оны эхний 9 сарын байдлаар 40.2 тэрбум төгрөг болж өмнөх оны мөн үеэс 2.4 дахин өссөн байна. Энэхүү өсөлтөд уул уурхай олборлох үйлдвэрлэл 2.8 дахин өссөн нь голлон нөлөөлсөн байна.

ХАВСРАЛТ ХҮСНЭГТҮҮД

I. АЖЛЫН БАЙРНЫ ЗУУЧЛАЛ, 2023 оны 09 сарын байдлаар

Эдийн засгийн салбарын ангилал	Ажилд зуучилсан иргэд	үүнээс: эмэгтэй	Эдийн засгийн салбарын эзлэх хувь
Бүгд	662	346	100.0
ХАА, ан агнуур, ойн аж ахуй	224	109	33.8
Уул уурхай олборлох үйлдвэр	21	3	3.2
Боловсруулах аж үйлдвэр	52	24	7.9
Цахилгаан эрчим хүч, хий, уур агааржуулалт	3	1	0.5
Усан хангамж, бохир ус, зайлуулах систем, хог	2	0	0.3
Барилга	18	1	2.7
Бөөний ба жижиглэн худалдаа	52	36	0.0
Тээвэр ба агуулахын үйл ажиллагаа	1	1	0.2
Зочид буудал, зоогийн газар	11	10	1.7
Мэдээлэл холбоо	7	3	1.1
Санхүүгийн болон даатгалын үйл ажиллагаа	2	2	0.3
Үл хөдлөх хөрөнгийн үйл ажиллагаа	0	0	0.0
Мэргэжлийн шинжлэх ухаан болон техникийн үйл ажиллагаа	5	2	0.8
Удирдлагын болон дэмжлэг үзүүлэх үйл ажиллагаа	51	24	7.7
Төрийн удирдлага ба батлан хамгаалах үйл ажиллагаа	111	57	16.8
Боловсрол	49	41	7.4
Хүний эрүүл мэнд ба нийгмийн халамжийн үйл ажиллагаа	15	12	2.3
Урлаг, үзвэр, тоглоом наадам	3	2	0.5
Үйлчилгээний бусад үйл ажиллагаа	35	18	5.3
Хүн хөлслөн ажиллуулдаг өрхийн үйл ажиллагаа	0	0	0.0
Олон улсын байгууллага, суурин төлөөлөгчийн үйл ажиллагаа	0	0	0.0

II. АЙМГИЙН АЖИЛ ХАЙГЧ ИРГЭДИЙН МЭДЭЭ, 2023 оны 09 сарын байдлаар

Сум	Оны эхний хөдөлмөрийн насны хүн ам	Тайлант сарын эхэнд байсан ажил хайгч иргэд	Тайлант сарын эцэст байгаа ажил хайгч иргэд	Үүнээс эмэгтэй	Хөдөлмөрийн насны 10000 хүнд ногдох ажил хайгч
Дүн	32 721	229	122	70	37
Сайнцагаан	11 073	187	82	52	74
Адаацаг	1 910	1	0	0	0
Баянжаргалан	879	0	0	0	0
Говь-Угтаал	1 060	0	0	0	0
Гурвансайхан	1 548	4	1	1	6
Дэлгэрхангай	1 550	3	32	15	206
Дэлгэрцогт	1 136	12	3	0	26
Дэрэн	1 494	5	1	1	7
Луус	1 385	5	2	1	14
Өлзийт	1 704	3	0	0	0
Өндөршил	1 038	3	0	0	0
Сайхан-Овоо	1 524	0	0	0	0
Хулд	1 704	3	1	0	6
Цагаандэлгэр	701	0	0	0	0
Эрдэнэдалай	4 015	3	0	0	0

III. НИЙГМИЙН ДААТГАЛЫН ШИМТГЭЛИЙН ОРЛОГО, ТЭТГЭВЭРИЙН САНХҮҮЖИЛТ
2023 оны эхний 09 сарын байдлаар, мян.төг

Сумд	Н.Д.Шимтгэлийн орлого			Тэтгэвэрийн санхүүжилт		
	төл	гүйц	хувь	олгох	олгосон	хувь
Дүн	13 527 576.70	12 097 325.12	89.4	37 026 082.76	37 026 082.76	100.0
Сайнцагаан	8973098.8	8121264.4	90.5	15809469.5	15809469.5	100.0
Адаацаг	471071.9	391951.5	83.2	2206982.4	2206982.4	100.0
Баянжаргалан	408499.4	598343.8	146.5	920334.1	920334.1	100.0
Говь-Угтаал	534426.8	474872.2	88.9	1491930.9	1491930.9	100.0
Гурвансайхан	466449.0	386020.5	82.8	1763753.8	1763753.8	100.0
Дэлгэрхангай	556922.8	476517.6	85.6	1970271.0	1970271.0	100.0
Дэлгэрцогт	359571.5	307287.9	85.5	1611424.8	1611424.8	100.0
Дэрэн	376525.8	310525.2	82.5	1847586.7	1847586.7	100.0
Луус	408558.4	336497.4	82.4	1708698.5	1708698.5	100.0
Өлзийт	511783.1	433370.4	84.7	2130990.6	2130990.6	100.0
Өндөршил	423051.0	353414.1	83.5	1268058.8	1268058.8	100.0
Сайхан-Овоо	405052.7	314497.8	77.6	1596510.0	1596510.0	100.0
Хулд	499639.2	385209.6	77.1	2081834.0	2081834.0	100.0
Цагаандэлгэр	245998.4	202330.1	82.2	864530.7	864530.7	100.0
Эрдэнэдалай	1032976.4	870023.7	84.2	5097895.5	5097895.5	100.0

IV. НИЙГМИЙН ДААТГАЛЫН ОРЛОГО, ЗАРЛАГА/сая.төг/

	2022 оны IX сар	2023 оны IX сар			2023 IX 2022 IX хувь
		Төлөвлөгөө	Гүйцэтгэл	Хувь	
Нийгмийн даатгалын сангийн орлого	46612.2	22427.0	48154.6	214.7	103.3
Үүнээс					
Тэтгэврийн даатгалын сангийн	41872.5	19862.3	42599.1	214.5	101.7
Тэтгэмжийн даатгалын сангийн	1544.6	1340.4	1709.8	127.6	110.7
Эрүүл мэндийн даатгалын сангийн	2072.2	0.0	2581.6	0.0	124.6
ҮОМШӨ*-ний даатгалын сангийн	644.2	985.6	807.3	81.9	125.3
Ажилгүйдлийн даатгалын сангийн	478.7	238.6	456.8	191.5	95.4
Нийгмийн даатгалын сангийн зарлага	44528.5	47463.7	48150.6	101.4	108.1
Үүнээс					
Тэтгэврийн даатгалын сангийн	39958.8	44402.2	42586.2	95.9	106.6
Тэтгэмжийн даатгалын сангийн	1486.2	2263.5	1641.0	72.5	110.4
Эрүүл мэндийн даатгалын сангийн	2022.9	0.0	2580.3	0.0	127.6
ҮОМШӨ*-ний даатгалын сангийн	602.3	291.9	865.5	296.5	143.7
Ажилгүйдлийн даатгалын сангийн	458.3	506.2	477.6	94.4	104.2

Тайлбар: *Үйлдвэрийн осол, мэргэжлээс шалтгаалах өвчний даатгал

V. НИЙГМИЙН ДААТГАЛД ЗААВАЛ ДААТГУУЛАГЧИЙН ТОО, ОЛГОСОН ТЭТГЭВЭРИЙН ХЭМЖЭЭ

Үзүүлэлтүүд	2021 оны IX сар	2022 оны IX сар	2023 оны IX сар	2023 IX 2023 IX хувь
Заавал даатгуулагчийн тоо	9964	9691	9530	98.3
Үүнээс				
Аж ахуй нэгж, байгууллага	2290	2210	2471	111.8
Төсөвт байгууллага	4039	4048	3946	97.5
Сайн дурын	3635	3433	3113	90.7
Олгосон тэтгэвэр,	27800.5	37251.8	42283.1	113.5
Үүнээс				
Өндөр настны	23709.6	32018.2	36574.3	114.2
Хөгжлийн бэрхшээлтэй иргэдийн	2500.4	3217.5	3272.8	101.7
Тэжээгчээ алдсаны	703.6	923.6	957.0	103.6
Цэргийн	886.9	1092.5	1478.9	135.4

VI. ХҮН АМЫН ЕРДИЙН ХӨДӨЛГӨӨН ХҮҮХДИЙН ЭНДЭГ ДЭЛ сумдаар

сумд	төрсөн хүүхдийн тоо		Бүх нас баралт		0-1 насны хүүхдийн эндэгдэл		0-5 насны хүүхдийн эндэгдэл	
	2022	2023	2022	2023	2022	2023	2022	2023
Дүн	496	521	186	169	4	4	4	7
Сайнцагаан	471	495	73	76	2	4	2	5
Адаацаг	0	0	9	7	0	0	0	0
Баянжаргалан	1	2	9	6	0	0	0	0
Говь-Угтаал	3	4	5	3	0	0	0	0
Гурвансайхан	0	0	5	6	1	0	1	0
Дэлгэрхангай	6	6	9	7	0	0	0	0
Дэлгэрцогт	0	0	4	8	0	0	0	0
Дэрэн	3	1	7	9	0	0	0	1
Луус	0	0	3	7	0	0	0	0
Өлзийт	3	3	3	5	1	0	1	0
Өндөршил	6	2	13	11	0	0	0	0
Сайхан-Овоо	1	1	8	2	0	0	0	0
Хулд	0	2	6	3	0	0	0	0
Цагаандэлгэр	1	2	3	2	0	0	0	0
Эрдэнэдалай	1	3	29	17	0	0	0	1

VII. ЭРҮҮЛ МЭНДИЙН ҮЙЛ АЖИЛЛАГААНЫ ҮЗҮҮЛЭЛТҮҮД, жил бүрийн 9 сарын байдлаар

Сумд	Хэвтэж эмчлүүлсэн хүний тоо		Бүгд үзлэг		Бүртгэгдсэн бүх өвчлөл		Халдварт өвчин бүгд		үүнээс /зарим үзүүлэлтээр/			
									сүрьеэ		Салхин цэцэг	
	2022	2023	2022	2023	2022	2023	2022	2023	2022	2023	2022	2023
Дүн	7938	7693	110529	129583	27851	39834	3419	384	18	7	15	143
Сц	4347	4136	84601	101141	22557	33889	1815	240	8	4	8	96
Ад	257	170	2052	1856	138	561	221	39	0	2	0	7
Бж	171	119	890	888	99	143	39	2	0	0	2	2
Гу	72	131	1550	1620	557	816	155	9	0	0	0	2
Гс	60	100	1033	1769	113	308	143	8	0	0	0	4
Дх	190	214	1085	1438	49	69	135	3	1	0	0	0
Дц	201	147	1804	1030	241	163	76	7	3	1	0	0
Дн	170	136	1522	1439	189	200	77	6	2	0	1	1
Лс	193	145	2206	1897	176	113	82	5	1	0	0	1
Өт	126	118	1043	1783	30	126	184	37	0	0	0	27
Өш	217	214	2307	1565	444	355	69	3	0	0	4	0
Со	69	89	746	487	342	208	57	7	0	0	0	2
Хд	203	90	809	741	401	182	103	7	2	0	0	0
Цд	153	140	581	733	301	318	75	3	0	0	0	0
Эд	233	342	6289	8457	2054	2061	188	8	1	0	0	1
Мд	273	167	308	171	0	0	0	0	0	0	0	0
Эб	345	273	338	272	0	0	0	0	0	0	0	0
МУЭ төв	658	962	1365	2296	160	322	0	0	0	0	0	0

* Эрүүл мэндийн газрын мэдээгээр

VIII. ГЭМТ ХЭРГИЙН МЭДЭЭ-1

Үзүүлэлт	2022 IX	2023 IX	22/23 хувь
Оны эхний 18 ба түүнээс дээш насны хүний тоо	30773	30578	99.4
Бүх хэрэг	209	207	99.0
Хүнийг санаатай алах гэмт хэрэг	6	0	-
Хүчиндэх гэмт хэрэг	8	3	37.5
Хүнийг амиа хорлох нөхцөл байдалд хүргэх	0	4	-
Дээрэмдэх гэмт хэрэг	1	3	300.0
Хүрээлэн байгаа орчны эсрэг	5	0	0.0
Танхайн хэрэг	0	0	-
Хүний эрүүл мэндийн халдашгүй байдлын эсрэг	72	79	109.7
Бусдын эд хөрөнгийн хулгай	39	46	117.9
Малын хулгай	10	2	20.0
Тээврийн хэрэгслийн хөдөлгөөний аюулгүй байдал, ашиглалтын журмын эсрэг хэрэг	16	22	137.5
Залилангийн хэрэг	27	29	107.4
Эдийн засгийн гэмт хэрэг	0	0	-
Бусад	26	15	57.7
Эмэгтэй хүн оролцсон	23	24	12.0
Согтуугаар	70	51	72.9
Бүлэглэж	15	3	-
Хүүхэд оролцсон	9	5	55.6
Гэр бүлийн хүчирхийллийн улмаас	17	7	41.2
Хөнгөн	155	179	115.5
Хүнд	54	28	51.9
Гэмт хэрэгт холбогдогсод	150	142	94.7
Учирсан бүх хохирол /сая.төг/	903.7	883.0	97.7
Нөхөн төлүүлсэн хохирол /сая.төг/	880.7	882.5	100.2
Илрүүлэлтийн хувь	49.3	58.0	117.6
18 аас дээш насны 10000 хүнд ногдох бүртгэгдсэн гэмт хэргийн тоо /аймаг/	68	68	99.7

IX. ГЭМТ ХЭРГИЙН МЭДЭЭ-2

№	Үзүүлэлтүүд	2022 IX	2023 IX	2022/2023 хувь
1	Гэмт хэргийн улмаас:	97	108	111.3
	Нас барсан	11	13	118.2
	Гэмтсэн	86	95	110.5
2	Зам тээврийн осолын улмаас:	13	21	161.5
	Нас барсан	3	8	266.7
	Гэмтсэн	10	13	130.0
3	Гэмт хэргийн улмаас хохирсон хүний тоо /Үүнээс/ Эмэгтэй	221	215	97.3
	7 хүртэлх насны	95	75	78.9
	8-13 насны	3	5	166.7
	14-17 насны	7	1	14.3
		15	7	46.7
4	Бүх хүлээн авсан өргөдөл, гомдол мэдээлэл	1306	1187	90.9
	Бүх шийдвэрлэсэн гэмт хэргийн шинжтэй ӨГМ	461	456	98.9
	Хэрэг бүртгэлтийн хэрэг нээсэн	180	146	81.1
	Хэрэг бүртгэлтийн хэрэг нээхээс татгалзсан	255	275	107.8
	Харьяаллын дагуу шилжүүлсэн	4	7	175.0
	Үлдэгдэл	22	28	127.3
	Бүх шийдсэнээс 5 хоногт шийдвэрлэсэн	64	59	92.2
	6-ба түүнээс дээш	375	369	98.4
5	Бүх шийдвэрлэсэн захиргааны зөрчлийн шинжтэй өргөдөл гомдол мэдээлэл /Үүнд/ 5 хоногт	845	731	86.5
	6 ба түүнээс дээш	679	627	92.3
	Үлдэгдэл	160	93	58.1
		6	11	183.3
6	Нийт зөрчил	15703	14922	95.0
7	Илрүүлсэн зөрчил			
	ЗЦТасгаас илрүүлсэн	10198	8845	86.7
	НХЖХТасгаас илрүүлсэн	5505	6077	110.4
8	Тээврийн хэрэгсэл жолоодох эрх хасч, торгосон	313	241	77.0
9	Баривчлагдсан хүн	136	151	111.0
10	Журамласан тээврийн хэрэгсэл	526	309	58.7
11	Эрүүлжүүлэгдсэн хүн	219	39	17.8
12	Саатуулагдсан хүн		52	-
13	Зөрчлийн хуулиар арга хэмжээ авагдсан			
	Хүний тоо	15243	14511	95.2
	Мөнгөн дүн /сая.төг/	651.2	697.6	107.1

Х. ДУНДГОВЬ АЙМАГ ДАХЬ БАНКНЫ САЛБАРЫН МЭДЭЭ, сая төгрөг, тоогоор

Үзүүлэлт			Үлдэгдэл		2023/2022 хувь
			2022 IX	2023 IX	
Зээл	Нийт зээлийн үлдэгдэл		140 557.8	169 884.0	120.9
	Үүнээс	Анхаарал хандуулах зээлийн үлдэгдэл	2 371.7	1 294.6	54.6
		Чанаргүй зээлийн үлдэгдэл	1 543.4	1 597.1	103.5
Татан төвлөрүүлсэн хөрөнгө	Нийт харилцахын үлдэгдэл		24 687.7	30 316.0	122.8
	Үүнээс	Иргэдийн харилцахын үлдэгдэл	16 719.5	21 224.4	126.9
	Нийт хадгаламжийн үлдэгдэл		82 088.1	90 028.7	109.7
	Үүнээс	Иргэдийн хадгаламжийн үлдэгдэл	82 043.8	89 991.8	109.7
		Хугацаагүй хадгаламжийн үлдэгдэл	12 622.5	14 026.6	111.1
		Хугацаатай хадгаламжийн үлдэгдэл	69 465.6	76 002.1	109.4
Тоон мэдээлэл	Нийт банкны салбар, нэгжийн тоо		34	34	100.0
	Нийт банкны салбар, нэгжийн ажилтнуудын тоо		177	164	92.7
	Нийт зээлдэгчийн тоо (дансны тоогоор)		25 272	27 456	108.6
	Нийт харилцах данс эзэмшигчийн тоо (дансны тоогоор)		88 603	91 361	103.1
	Нийт хадгаламжийн данс эзэмшигчийн тоо (дансны тоогоор)		32 521	32 227	113.7
	Нийт АТМ-ны тоо		20	20	100.0
	Нийт төлбөрийн карт эзэмшигчийн тоо		45 497	43 330	95.2

ХИ. ОРОН НУТГИЙН ТӨСВИЙН ОРЛОГЫН МЭДЭЭ, сая төгрөгөөр

Үзүүлэлт	мөр	2022 IX	2023 IX			23/22 хувь
			төл	гүйц	хувь	
Нийт тэнцвэржүүлсэн орлого /тусламжийн дүн/	1	50 897.0	68 913.1	65 893.7	95.6	129.5
А.Урсгал орлого	2	8 087.5	11 167.3	10 813.8	96.8	133.7
I.Татварын орлого	3	5 772.2	6 924.0	7 463.7	107.8	129.3
1.1 Хүн амын орлогын албан татвар	4	3 644.5	4 345.1	4 483.1	103.2	123.0
1.1 Цалин хөлс болон түүнтэй адилтгах орлогын татвар	5	3 469.7	4 177.3	4 473.0	107.1	128.9
Хувь хүний орлогын албан татварын буцаалт	6	- 36.6	- 406.7	- 406.7	100.0	1111.2
Аж ахуйн нэгжийн орлогын албан татвар		.0	258.3	146.7	56.8	-
1.2 үйл ажиллагааны орлого	7	112.5	233.2	167.9	72.0	149.2
1.3 Хөрөнгө борлуулсаны	8	87.4	83.0	99.5	119.9	113.8
1.5 Бусад татвар	9	11.5	.0	2.7	-	23.5
2.Хөрөнгийн татвар/ҮХХболон буу/	10	411.4	111.7	129.9	116.3	31.6
3. Авто тээврийн хэрэгслийн	11	367.1	316.3	305.6	96.6	83.2
4. Бусад татвар	12	1 349.2	2 150.9	2 545.1	118.3	188.6
4.1 Улсын тэмдэгтийн	13	102.0	111.7	103.8	92.9	101.8
4.2 Ашигт малтмал нөөцийн	14	13.3	54.5	7.9	14.5	59.4
4.3 Газрын төлбөр	15	486.9	461.2	1 233.0	267.3	253.2
4.5 Хог хаягдалын үйлчилгээний	16	107.2	151.9	94.3	62.1	88.0
4.6 Усны төлбөр	17	135.8	368.2	452.1	122.8	332.9
4.7.Малд ногдуулах татвар	18	.0	832.4	469.9	56.5	-
4.8.Бусад	19	504.0	171.0	184.1	107.7	36.5
II.Татварын бус орлого	20	2 315.3	4 243.3	3 350.1	79.0	101.6
2.1 Төсөвт байгууллагын өөрийн орлого	21	1 328.1	3 129.7	2 053.7	65.6	154.6
2.2 Бусад нэр заагдаагүй	22	987.2	1 113.6	1 296.4	116.4	131.3
Б. Хөрөнгийн орлого	23	23.0	36.0	228.0	633.3	991.3
В.Тусламжийн орлого	24	42 786.5	57 709.8	54 851.9	95.0	128.2
1.Улсын төсвөөс авсан санхүүгийн дэмжлэг	25	9 236.4	12 015.8	12 015.8	100.0	130.1
Орон нутгийн хөгжлийн нэгдсэн сангийн орлогын шилжүүлгээс санхүүжих	27	5 387.1	8 325.4	7 975.9	95.8	148.1
Төсвөөс санхүүжих	29	23 145.6	30 255.7	27 950.9	92.4	120.8
Аймаг нийслэлээс авсан татаас	30	5 017.4	5 548.6	5 548.6	100.0	110.6
Сум дүүргээс авсан тэгшитгэл		.0	1 564.3	1 360.7	87.0	-
Орон нутгийн төсвийн орлого /тусламжийн орлого ороогүй /	31	8 110.5	11 203.3	11 041.8	98.6	136.1
Улсын төсөвт төвлөрүүлж байгаа орлого	32	1 665.8	1 563.5	2 025.4	129.5	121.6
Аймгийн нийт орлого	33	9 776.3	12 766.8	13 067.2	102.4	133.7

ХИИ.ОРОН НУТГИЙН ТӨСВИЙН ЗАРЛАГЫН ДҮН, сар бүрийн эцэст, мянган төгрөгөөр

Зарлагын төрөл	2022 IX	2023 IX			2023 IX/ 2022 IX
		Төлөвлөгөө	Гүйцэтгэл	Хувь	
Нийт зарлага	28 132.4	48 690.4	34 184.3	70.2	121.5
Цалин хөлс болон нэмэгдэл урамшил	5 091.0	6 543.7	5 465.7	83.5	107.4
Ажил олгогчоос нийгмийн даатгалд төлөх шимтгэл	612.7	821.0	665.7	83.5	108.7
Байр ашиглалттай холбоотой тогтмол зардал	3 128.3	3 777.4	3 488.3	81.1	111.5
Хангамж бараа материалын зардал	299.7	626.3	414.9	66.2	138.4
Норматив зардал	75.6	107.5	67.9	63.2	89.8
Эд хогшил урсгал засварын зардал	291.9	767.7	477.2	62.2	163.5
Томилолтын зардал	82.3	220.0	162.2	73.7	197.1
Бусдаар гүйцэтгүүлсэн ажил үйлчилгээний төлбөр хураамж	1 039.4	1 156.7	740.6	64.0	71.3
Бараа үйлчилгээний бусад зардал	2 102.2	4 589.9	2 363.2	51.5	112.4
Дотоод зээлийн үйлчилгээний төлбөр	.0	762.6	.0	.0	-
Хувийн хэвшлийн байгууллагад олгох татаас	45.0	1 022.9	1 006.1	98.4	2 235.8
Засгийн газрын дотоод шилжүүлэг	5 824.0	7 401.2	6 929.4	93.6	119.0
Бусад урсгал шилжүүлэг	498.8	234.1	105.7	45.2	21.2
Хөрөнгийн зардал	8 301.1	17 841.9	10 982.5	61.6	132.3
Эргэж төлөгдөх зээл	740.4	2 817.5	1 314.9	46.7	177.6

XIV. ГОЛ НЭР ТӨРЛИЙН БҮТЭЭГ ДЭХҮҮНИЙ 9-Р САРЫН ҮНИЙН МЭДЭЭ/аймгаар/

	Нэр төрөл	Дундговь	Говьсүмбэр	Өмнөговь	Дорноговь
1	Гурил, дээд зэрэг /Алтантариа/	3 033	2 875	2 903	2 775
2	Гурил, 1-р зэрэг /Алтантариа/	2 783	2 317	2 747	2 500
3	Гурил, 2-р зэрэг /Алтантариа/	2 125	1 383	2 185	1 900
4	Гоймон, /Алтан тариа/, туузан 320 г-тай	1 833	1 950	1 997	1 850
5	Талх, орон нутгийн үйлдвэрийн	2 383	2 800	2 517	2 733
6	Гурилан боов,0.450г, /аймгийн үйлдвэрийн/	6 033	5 400	5 190	4 300
7	Жигнэмэг /наша марка/150-180г, цайны/	2 897	1 950	2 050	1 800
8	Цагаан будаа, задгай, кг	3 963	3 617	3 850	3 733
9	Шар будаа, задгай, кг	3 230	3 583	2 825	3 200
10	Хонины мах, кг	9 000	8 750	11 000	10 333
11	Адууны мах, кг	-	8 000	11 000	10 333
12	Ямааны мах, кг	7 500	8 000	10 000	8 333
13	Дотор мах, цувдай, цусгүй	5 000	5 000	-	3 667
14	Хиам чанасан, 1кг	15 667	-	-	14 700
15	Сүү, задгай, л	3 500	3 250	5 000	4 200
16	Сүү савласан,1л. Шимт сүү	5 133	5 350	5 213	5 267
17	Хорхой ааруул, задгай, чихэртэй	29 000	22 333	25 000	26 000
18	Өндөг,ш,дотоод	563	433	520	500
19	Ургамлын тос, 1литр, Олайна	10 300	10 600	10 616	8 050
20	Өөхөн тос, кг	-	-	500	3 000
21	Шар тос, кг	26 500	32 000	35 000	40 000
22	Цөцгийн тос, задгай, кг	10 133	9 500	9 583	8 333
23	Төмс дотоод, кг	1 667	1 500	1 983	1 567
24	Лууван хятад, кг	2 730	1 900	3 033	3 000
25	Байцаа хятад, кг	2 130	1 733	2 913	3 000
26	Сонгино хятад, кг	3 333	2 600	2 963	3 667
27	Элсэн чихэр, кг, орос	4 963	4 200	4 690	4 300
28	Хатуу чихэр, орос, кг, /Барбарис/	13 580	13 800	13 250	13 200
29	Шоколад, "Alpen gold"	3 563	3 917	3 590	3 317
30	Давс, цагаан, 1 кг, йоджуулсан	2 817	3 100	3 343	2 450
31	Майноз, /Золотой 500г/	7 213	7 050	6 680	6 667
32	Кетчуп, 900г, Чили Полиш	3 200	4 567	3 780	2 800
33	Ногоон цай, Stimo, савласан 90г	3 900	3 700	2 500	3 050
34	Байхуу цай, Lipton, 20 ширхэгтэй	4 497	4 600	4 453	4 200
35	Цагаан архи, 0.75 ARKHI EXPORT	28 233	25 750	28 000	25 917
36	Пиво, "Cass", 0.5л	4 263	4 150	4 013	3 367
37	Янжуур тамхи, /Esse/, саарал	4 000	3 850	3 760	3 483
38	Янжуур тамхи, /Улаан шонхор/,Монгол тамхи	3 000	2 850	2 350	2 143
39	Бензин, А-80, 1 литр	2 510	2 460	2 395	2 490
40	Бензин, А-92, 1 литр	2 530	2 480	2 548	2 520
41	Дизель түлш, 1 литр	3 600	3 590	3 630	3 620

XV. ДУНДГОВЬ АЙМГИЙН ХЭРЭГЛЭЭНИЙ ҮНИЙН ИНДЕКС

	2023 IX 2022 IX	2023 IX 2022 XII
ЕРӨНХИЙ ИНДЕКС	109.2	104.7
01. ХҮНСНИЙ БАРАА, СОГТУУРУУЛАХ БУС УНДАА	119.9	112.1
01.1 ХҮНСНИЙ БАРАА	121.7	113.2
01.1.1 ТАЛХ, ГУРИЛ, БУДАА	131.0	115.1
01.1.2 МАХ, МАХАН БҮТЭЭГДЭХҮҮН	117.5	121.9
01.1.3 ЗАГАС, ДАЛАЙН БҮТЭЭГДЭХҮҮН	125.3	121.2
01.1.4 СҮҮ, СҮҮН БҮТЭЭГДЭХҮҮН, ӨНДӨГ	120.3	108.2
01.1.5 ТӨРӨЛ БҮРИЙН ӨӨХ, ТОС	97.6	96.4
01.1.6 ЖИМС, ЖИМСГЭНЭ	106.3	99.2
01.1.7 ХҮНСНИЙ НОГОО	114.1	106.9
01.1.8 СААХАР, ЖИМСНИЙ ЧАНАМАЛ, ЗӨГИЙН БАЛ, ЧИХЭР	120.8	112.4
01.1.9 БЭЛЭН ХООЛ, ХҮНСНИЙ БУСАД БҮТЭЭГДЭХҮҮН	114.8	112.5
01.2 СОГТУУРУУЛАХ БУС УНДАА	106.8	103.3
02. СОГТУУРУУЛАХ УНДАА, ТАМХИ, МАНСУУРУУЛАХ БОДИС	107.6	104.6
02.1 СОГТУУРУУЛАХ УНДАА	120.7	111.5
02.2 ТАМХИ	102.2	101.5
03. ХУВЦАС, БӨС БАРАА ГУТАЛ	111.4	103.6
03.1 ХУВЦАС, БӨС БАРАА	111.4	104.0
03.1.1 ХӨВӨН, БӨС БАРАА	110.4	105.7
03.1.2 БҮХ ТӨРЛИЙН ХУВЦАС	111.7	104.0
03.1.3 ЖИЖИГ ЭДЛЭЛ, ХЭРЭГСЭЛ	111.0	101.3
03.2 ГУТАЛ	111.3	103.1
04. ОРОН СУУЦ, УС, ЦАХИЛГААН, ХИЙН БОЛОН БУСАД ТҮЛШ	101.2	100.4
04.1 ОРОН СУУЦНЫ БОДИТ ТҮРЭЭС	102.3	102.3
04.2 ОРОН СУУЦНЫ ТЕХНИКИЙН БОЛОН ЗАСВАРЫН ҮЙЛЧИЛГЭЭ	102.3	100.6
04.3 УСАН ХАНГАМЖ БОЛОН ОРОН СУУЦНЫ БУСАД ҮЙЛЧИЛГЭЭ	100.0	100.0
04.5 ЦАХИЛГААН, ХИЙН БОЛОН БУСАД ТҮЛШ	100.4	100.1
05. ГЭР АХУЙН ТАВИЛГА, ГЭР АХУЙН БАРАА	109.7	104.6
05.1 ГЭР АХУЙН ТАВИЛГА, ХЭРЭГСЭЛ, ХИВС БОЛОН ШАЛНЫ БУСАД ДЭВСГЭР	104.4	100.4
05.2 ГЭР АХУЙН ОЁМОЛ, НЭХМЭЛ ЭДЛЭЛ	125.6	114.6
05.3 ГЭР АХУЙН ЦАХИЛГААН БАРАА	100.3	100.3
05.4 ГЭР АХУЙН ШИЛЭН ЭДЛЭЛ, САВ СУУЛГА	106.2	101.4
05.5 ГЭР АХУЙ, ЦЭЦЭРЛЭГИЙН ЗОРИУЛАЛТТАЙ ХӨДӨЛМӨРИЙН БАГАЖ ХЭРЭГСЭЛ	119.9	107.6
05.6 ГЭР АХУЙН ЦЭВЭРЛЭГЭЭНИЙ БОЛОН БУСАД ЖИЖИГ БАРАА ГЭРИЙН БУСАД	122.0	112.1
06. ЭМ, ТАРИА, ЭМНЭЛГИЙН ҮЙЛЧИЛГЭЭ	109.3	106.8
06.1 ЭМ, ТАРИА, ЭМНЭЛГИЙН ХЭРЭГСЭЛ	113.1	109.5
06.2 АМБУЛТОРЫН ҮЙЛЧИЛГЭЭ	100.0	100.0
06.3 ЭМНЭЛЭГТ ХЭВТЭЖ ҮЗҮҮЛСЭН ҮЙЛЧИЛГЭЭ	100.0	100.0
07. ТЭЭВЭР	100.2	99.5
07.1 ТЭЭВРИЙН ХЭРГСЭЛИЙН ХУДАЛДАН АВАЛТ	103.5	103.5
07.2 ХУВИЙН ТЭЭВРИЙН ХЭРЭГСЛИЙН ЗАСВАР, ҮЙЛЧИЛГЭЭ	99.1	98.0
07.3 ТЭЭВРИЙН ҮЙЛЧИЛГЭЭ	100.0	100.0
08. ХОЛБООНЫ ХЭРЭГСЭЛ, ШУУДАНГИЙН ҮЙЛЧИЛГЭЭ	100.9	100.6
08.2 МЭДЭЭЛЭЛ ХОЛБООНЫ ХЭРЭГСЭЛ	102.7	101.7
08.3 МЭДЭЭЛЭЛ, ХОЛБООНЫ ҮЙЛЧИЛГЭЭ	100.0	100.0
09. АМРАЛТ, ЧӨЛӨӨТ ЦАГ, СОЁЛЫН БАРАА ҮЙЛЧИЛГЭЭ	118.0	108.7
09.1 ДУУ, ДҮРС, ГЭРЭЛ ЗУРАГ, МЭДЭЭЛЛИЙГ БОЛОВСРУУЛАХ ТОНОГ ТӨХӨӨРӨМЖ	107.7	107.7
09.2 ЧӨЛӨӨТ ЦАГ, СОЁЛЫН ҮЙЛЧИЛГЭЭ	100.0	100.0
09.3 НОМ, СОНИН, БИЧГИЙН ХЭРЭГСЭЛ	125.5	111.2
10. БОЛОВСРОЛЫН ҮЙЛЧИЛГЭЭ	100.0	100.0
11. ЗОЧИД БУУДАЛ, НИЙТИЙН ХООЛ, ДОТУУР БАЙРНЫ ҮЙЛЧИЛГЭЭ	114.7	109.7
11.1 НИЙТИЙН ХООЛНЫ ҮЙЛЧИЛГЭЭ	114.8	109.8
11.2 ЗОЧИД БУУДАЛ ДОТУУР БАЙРНЫ ҮЙЛЧИЛГЭЭ	100.0	100.0
12. БУСАД БАРАА, ҮЙЛЧИЛГЭЭ	111.2	103.2
12.1 ХУВЬ ХҮНД ХАНДСАН ҮЙЛЧИЛГЭЭ	112.9	103.7
12.3 ХУВЬ ХҮНИЙ ЭД ЗҮЙЛ, ХЭРЭГЛЭЛ	101.8	100.5
12.5 ДААТГАЛ	112.7	112.7
12.6 САНХҮҮГИЙН ҮЙЛЧИЛГЭЭ	100.0	100.0

XVI. ХӨДӨӨ АЖ АХУЙН ҮНЭ

			Хэмжих нэгж	2022 оны 12 сар	2023 он								
					1 р сар	2 р сар	3 р сар	4 р сар	5 р сар	6 р сар	7 р сар	8 р сар	9 р сар
1. Малын үнэ /мян.төг/													
Тэмээ													
Нас гүйцсэн	эр	тол	1,683.3	1,726.9	1665.0	1709.1	1745.5	1677.3	1695.5	1636.4	1670.0	1760.0	
	эм	тол	1,412.5	1,415.4	1415.0	1404.5	1463.6	1409.1	1315.0	1345.5	1385.0	1453.0	
Өсвөр насны	эр	тол	1,031.8	1,009.1	995.0	975.0	1016.0	1016.0	995.0	990.0	972.2	1033.3	
	эм	тол	990.9	990.0	955.0	935.0	975.0	994.4	970.0	980.0	905.6	966.7	
Адуу													
Нас гүйцсэн	эр	тол	1,153.60	1,250.0	1250.0	1254.5	1289.1	1334.5	1322.7	1260.0	1345.8	1358.3	
	эм	тол	1,082.30	1,146.2	1110.0	1145.5	1180.9	1226.4	1236.4	1170.0	1204.5	1209.1	
Өсвөр насны	эр	тол	819.2	827.3	754.5	775.0	835.0	825.0	845.0	850.0	872.7	911.1	
	эм	тол	788.5	772.7	727.3	760.0	805.0	816.7	830.0	835.0	865.0	875.0	
Үхэр													
Нас гүйцсэн	эр	тол	1569.2	1,576.9	1585.0	1577.3	1603.6	1685.5	1713.6	1645.5	1620.8	1679.2	
	эм	тол	1319.2	1,408.3	1320.0	1372.7	1480.0	1516.4	1536.4	1472.7	1410.0	1454.5	
Өсвөр насны	эр	тол	807.7	783.3	700.0	697.8	732.0	752.0	822.7	790.0	750.0	775.0	
	эм	тол	773.1	755.6	680.0	670.0	692.0	722.0	790.9	760.0	727.3	733.3	
Бог мал													
Нас гүйцсэн хонь	эр	тол	212.3	209.6	217.3	220	222.7	259.6	254.6	254.3	233.3	228.3	
	эм	тол	146.4	158.3	153.6	155.9	164.5	178.7	172.7	175.8	160.8	159.1	
Нас гүйцсэн ямаа	эр	тол	151.0	157.7	160.9	159.1	161.7	162.5	166.9	159.2	154.6	159.2	
	эм	тол	111.4	108.8	110.5	108.2	113.7	117.7	128.2	123.8	116.8	118.6	
2. Малын гаралтай бүтээгдэхүүний үнэ /мян.төг/													
Тэмээний ноос	кг					8.0	8.0	17.0					
Ямааны ноолуур	кг					110.0	115.0	112.0	110.0	100.0	100.0		
Тэмээний шир	ш	15.0	23.0	25.0	30.0	30.0	0						
Адууны шир	ш	5.0	12.0	10.0	10.0								
-2 м-ээс доош хэмжээтэй үхрийн шир	ш	8.0	10.0	10.0	0								
-2 м-ээс дээш хэмжээтэй үхрийн шир	ш		-										
Хонины ноостой, өлөн гэдэстэй арьс	ш	4.0	2.0	2.0	2.0	2.5	2.5			2.5	3.0		
Ямааны ноолууртай, өлөн арьс	ш	35.0	42.0	43.0	40.0	35.0	35.0						

XVII. АЖ ҮЙЛДВЭРИЙН БҮТЭЭГДЭХҮҮН ҮЙЛДВЭРЛЭЛ ,оны үнээр, сая төгрөг

Аж үйлдвэрийн салбар	2022 IX	2023 IX	2023/2022
Нийт дүн	16 703.6	40 211.8	240.7%
Уул уурхай олборлолт	12 258.3	34 342.7	280.2%
Чулуун нүүрс олборлолт	8 745.5	24 273.1	277.5%
Хүрэн нүүрс олборлолт	386.3	117.2	30.3%
Дээрх ангилалд ороогүй бусад ашигт малтмалын олборлолт	3 126.5	9 952.4	318.3%
Боловсруулах үйлдвэрлэл	1 439.1	1 550.3	107.7%
Хүнсний бусад бүтээгдэхүүн үйлдвэрлэл	1 047.0	1 112.6	106.3%
Малын тэжээлийн үйлдвэрлэл	77.2	121.5	157.4%
Бусад даавуун эдлэл үйлдвэрлэл	46.2	59.2	128.1%
Үслэг арьсан хувцаснаас бусад хувцас үйлдвэрлэл	21.6	8.2	38.0%
Нэхмэл болон сүлжмэл хувцас үйлдвэрлэл	10.9	.0	0.0%
Модон, үйсэн, үртсэн болон холтсон бүтээгдэхүүний үйлдвэрлэл	97.9	187.3	191.3%
Хэвлэх болон хэвлэлийн туслах үйл ажиллагаа	14.1	10.8	76.6%
Дээр дурдсан ангид ороогүй төмөрлөг бус эрдэс бүтээгдэхүүний бусад үйлдвэрлэл	124.2	50.7	40.8%
Цахилгаан, хий, уур, агааржуулалт	1 932.0	2 636.3	136.5%
Уур, агааржуулагчийн хангамжийн үйл ажиллагаа	1 932.0	2 636.3	136.5%
Ус хангамж; сувагжилтын систем, хог хаягдал зайлуулах болон хүрээлэн буй орчныг дахин сэргээх үйл ажиллагаа	1 074.2	1 682.5	156.6%
Ус хуримтлуулах, ариутгах, түгээх үйл ажиллагаа	861.8	1 346.2	156.2%
Хог хаягдлыг цуглуулах	212.4	336.3	158.3%

XX. ГОЛ НЭРИЙН БҮТЭЭГДЭХҮҮНИЙ ҮЙЛДВЭРЛЭЛТ

Гол нэр төрлийн бүтээгдэхүүн	Хэмжих нэгж	2022 IX	2023 IX	2023/2022 хувь
Нүүрс	мян.тн	140.1	409.9	292.6
Жонш	мян.тн	19.4	33.0	170.1
Гөлтгөнө	мян.тн	12.1	33.5	276.9
Дулааны эрчим хүч	мян.гкал	65.8	86.2	131.0
Хүснэгт, маягт	х.д.х	250.7	193.4	77.1
Талх	тн	89.9	99.8	111.0
Нарийн боов	тн	104.8	116.3	111.0
Бялуу	тн	3.6	2.0	55.6
Чихэр	тн	3.2	1.6	50.0
Цэвэр ус	мян.л	1.3	2.3	176.9
Архи	мян.л	13.9	6.4	46.0
Хэрчсэн гурил	тн	21.5	12.8	59.5
Сүү, тараг	мян.л	0.0	0.0	-
Хоормог	мян.л	0.3	0.2	66.7
Ааруул	тн	0.7	0.3	42.9
Түгээсэн цэвэр ус	мян.т ³	148.0	185.6	125.4
Сувагжуулалт	мян.м ³	98.8	121.8	123.3

Мэдээлэл авах холбоосууд:

<http://www.dundgovi.nso.mn/>

<http://www.1212.mn/>

Дараагийн мэдээ тархах хуваарь:

2023 оны 11 дугаар сарын 15

Дундговь аймгийн Статистикийн хэлтсийн
хэлтсийн

дарга Б.Энхтуяа

Утас: (976)-70593777

Дундговь аймгийн Статистикийн

Ахлах мэргэжилтэн Т.Бямбасүрэн

Мэргэжилтэн С.Доржханд

Мэргэжилтэн Н.Давааням

Мэргэжилтэн Г.Ариунжаргал

Утас: (976)-70593715



/StatisticMGL



Dundgovi@nso.mn



70593715